



PORTES D'ENTREE EN ALUMINIUM THERMOSAFE DECORAL

NOUVEAU. Décorations de portes modernes combinées élégamment à des huisseries de porte en noir foncé et des poignées extérieures black.edition

HÖRMANN





04

Les bonnes raisons
de choisir les portes
d'entrée Hörmann.



08

Motifs de porte.
Inspirations.



18

Design.
Équipement.
Accessoires.

Responsable depuis des générations

Forte d'une expérience de plus de 85 ans en tant que spécialiste en menuiserie, l'entreprise familiale Hörmann engage sa responsabilité envers les générations présentes et futures. C'est la raison pour laquelle la responsabilité écologique est si importante pour nous. A cet effet, nous élaborons des solutions innovantes pour des produits durables et une protection environnementale intelligente.



« UN NOM SE FORGE PAR LE TRAVAIL. »

AUGUST HÖRMANN

Répondant fièrement aux attentes du fondateur de la société, la marque Hörmann est synonyme d'une véritable qualité et compte parmi les leaders européens du secteur des portes d'entrée. Grâce au vaste réseau de vente et de service, Hörmann se positionne comme votre partenaire international performant pour une menuiserie de qualité.

PERSPECTIVES. Hörmann montre le bon exemple en couvrant 100 % de ses besoins énergétiques avec de l'électricité verte. Un système de gestion énergétique intelligent et certifié, allié à un envoi postal neutre en émissions de CO₂ et au recyclage de matières premières, permet d'économiser chaque année plus de 60 000 tonnes de CO₂. De plus, nous compensons plus de 100 000 tonnes de CO₂ en soutenant des projets éoliens et de reboisement en coopération avec ClimatePartner.



Vous trouverez de plus amples informations sur www.hormann.fr/a-propos-de-hoermann/environnement



La qualité de marque « made in Germany »



L'entreprise familiale Hörmann offre toutes les menuiseries importantes pour la construction et la rénovation d'une seule source. Elles sont fabriquées dans des usines spécialisées suivant les procédés de fabrication à la pointe de la technologie. En outre, nos collaborateurs travaillent énergiquement à la mise au point de nouveaux produits, à des améliorations de détails et développements constants. Il en résulte de nombreux brevets et avantages commerciaux décisifs.





10 ans de garantie

LONGEVITE GARANTIE. Les portes d'entrée sont développées et produites au sein même des usines Hörmann. Les tests de longévité menés en conditions réelles assurent des produits élaborés et caractérisés par la qualité Hörmann. Grâce à ces tests et à un contrôle de qualité sans compromis, Hörmann vous offre 10 ans* de garantie sur toutes les portes d'entrée en aluminium.

* Retrouvez les conditions de garantie détaillées sur le site www.hormann.fr



Jonction affleurante
à l'intérieur



Insonorisation élevée
jusqu'à 30 dB



Isolation thermique de pointe

Exclusivité Hörmann



Sécurité CR 3
de série

PANNEAU DE PORTE AVEC CADRE OUVRANT CACHE.

Nos portes d'entrée ThermoSafe Decoral vous réservent un accueil raffiné et exclusif. Le panneau de porte monobloc avec cadre ouvrant caché satisfera les plus subtils, la face intérieure s'accordant parfaitement aux portes d'intérieur de votre habitat.

CONVAINCANTES DANS TOUTES LES CONCEPTIONS.

Nos portes d'entrée en aluminium sont, à bien des égards, de meilleure qualité que les portes synthétiques ou en bois. Grâce à des matériaux parfaitement adaptés et de haute qualité, nous fixons des standards élevés en matière de stabilité, d'insonorisation et d'isolation thermique. En outre, toutes nos portes d'entrée en aluminium répondent aux exigences de la nouvelle loi allemande sur l'énergie des bâtiments (GEG).

EQUIPEMENT DE SECURITE DE SERIE. Avec nos portes d'entrée, les éventuels cambrioleurs auront toutes les difficultés à s'introduire chez vous. Nous protégeons ainsi votre maison contre tous les visiteurs indésirables. En outre, cette solution de sécurité certifiée est très discrète, contrairement aux procédés concurrents.

TITRE. Porte d'entrée en aluminium ThermoSafe motif 860, panneau de porte Decoral bois de grange, huisserie de porte en noir foncé RAL 9005 structure fine, poignée en acier inoxydable HOE 501 black. édition en noir foncé RAL 9005 structure fine (en option), parties latérales avec verre décoratif Satinato

PAGE 2. Porte d'entrée en aluminium ThermoSafe motif 860, panneau de porte Decoral bois de grange gris, huisserie de porte en noir foncé RAL 9005 structure fine, poignée en acier inoxydable HOE 500, parties latérales avec verre décoratif Float transparent

Vous trouverez de plus amples informations dans la brochure « Portes d'entrée en aluminium ».





ThermoSafe Decoral

Dotées de 18 motifs exclusifs, les portes d'entrée en aluminium ThermoSafe Decoral convainquent mêmes les attentes les plus exigeantes en matière de conception. L'hubriserie noir foncé de série, ainsi que les poignées extérieures ou les parements disponibles en option en finition noir foncé, apportent une touche d'élégance.

Les décors sont appliqués par le biais d'un procédé de revêtement breveté sur une surface en aluminium avec un revêtement à base de poudre. Dotée de couleur résistante et fidèle jusque dans le détail, la surface vous donnera ainsi entière satisfaction sur le long terme.

LA PORTE DE VOS RÊVES EN QUELQUES CLICS.

Grâce à notre configurateur de portes, vous pouvez essayer de nombreuses combinaisons de produits et d'options sur votre PC ou votre tablette, confortablement installé chez vous. En quelques clics, configurez la porte de vos rêves en sélectionnant le type de porte, le motif, la teinte et les dimensions. Vous verrez également le prix conseillé sans engagement pour votre configuration.



Vous trouverez le configurateur Hörmann à l'adresse www.hormann.fr/habitat-maitre-doeuvre-marche-residentiel/configurateur/



A GAUCHE. Porte d'entrée en aluminium ThermoSafe motif 860, panneau de porte Decoral ciment clair, hubriserie de porte en noir foncé RAL 9005 structure fine, poignée en acier inoxydable HOE 501 black, édition en noir foncé RAL 9005 structure fine (en option), parties latérales avec verre décoratif Float transparent



Motif 189



Motif 650



Motif 686



Motif 138

THERMOSAFE DECORAL

Motif 189 panneau de porte Decoral bois de grange gris, huisserie de porte en noir foncé RAL 9005 structure fine, poignée en acier inoxydable HOE 501 black.edition en noir foncé RAL 9005 structure fine (en option), verre à motif Float mat avec 7 bandes transparentes, parties latérales avec verre à motif Float mat avec 7 bandes transparentes

Motif 650 panneau de porte Decoral bois de grange gris, huisserie de porte en noir foncé RAL 9005 structure fine, poignée en acier inoxydable HOE 500, verre décoratif Pave blanc, parties latérales avec verre décoratif Pave blanc

Motif 686 panneau de porte Decoral bois de grange, huisserie de porte en noir foncé RAL 9005 structure fine, parement en noir foncé RAL 9005 structure fine (en option), poignée en acier inoxydable HOE 501 black.edition en noir foncé RAL 9005 structure fine (en option), verre à motif Float mat avec 7 bandes transparentes, parties latérales avec verre à motif Float mat avec 7 bandes transparentes

Motif 138 panneau de porte Decoral bois de grange, huisserie de porte en noir foncé RAL 9005 structure fine, poignée en acier inoxydable HOE 500, verre décoratif Satinato, parties latérales avec verre décoratif Satinato

→ Vous trouverez toutes les couleurs et surfaces à la page 18.



Motif 860



Motif 514



Motif 524



Motif 860 avec ornements en L



THERMOSAFE DECORAL

Motif 860 panneau de porte Decoral ciment clair, huisserie de porte en noir foncé RAL 9005 structure fine, poignée en acier inoxydable HOE 700, parties latérales avec verre décoratif Satinato

Motif 514 panneau de porte Decoral ciment clair, huisserie de porte en noir foncé RAL 9005 structure fine, poignée Design G 750 et parements en noir foncé RAL 9005 structure fine, vitrage Float transparent

Motif 524 panneau de porte Decoral ciment clair, huisserie de porte en noir foncé RAL 9005 structure fine, poignée Design G 750 et parements en noir foncé RAL 9005 structure fine, vitrage Float transparent

Motif 860 panneau de porte Decoral ciment clair, huisserie de porte en noir foncé RAL 9005 structure fine, poignée en acier inoxydable HOE 501 black. édition en noir foncé RAL 9005 structure fine (en option), ornements en applique en noir foncé RAL 9005 structure fine (en option) **1**, parties latérales avec verre décoratif Satinato

→ Vous trouverez toutes les couleurs et surfaces à la page 18.



Motif 823



Motif 723

THERMOSAFE DECORAL

Motif 823 panneau de porte Decoral bois de grange, huisserie de porte en noir foncé RAL 9005 structure fine, profilé de poignée black.edition en noir foncé RAL 9005 structure fine (en option), profilés de fixation de la couleur de la porte, en option avec projecteur à LED sur la poignée **1**, parties latérales avec verre décoratif Satinato

Motif 723 panneau de porte Decoral bois de grange, huisserie de porte en noir foncé RAL 9005 structure fine, verre décoratif Satinato, profilé de poignée black.edition en noir foncé RAL 9005 structure fine (en option) profilés de fixation dans la couleur de la porte, en option avec projecteur à LED dans la poignée **1**, parties latérales avec verre décoratif Satinato

Motif 836 panneau de porte Decoral bois de grange gris, huisserie de porte en noir foncé RAL 9005 structure fine, poignée en acier inoxydable HOE 820, parement en noir foncé RAL 9005 structure fine (en option), parties latérales avec verre décoratif Satinato

Motif 836 panneau de porte et huisserie de porte en aluminium blanc RAL 9006, satiné, poignée en acier inoxydable HOE 820, parement en bois de grange **2**, parties latérales avec verre décoratif Satinato

→ Vous trouverez toutes les couleurs et surfaces à la page 18.



Motif 836



Motif 836



48





Motif 503



Motif 504



Motif 505



Motif 177



Motif 501



Motif 502

THERMOSAFE

Motif 503 panneau de porte Decoral Rusty Patina, huisserie de porte en noir foncé RAL 9005 structure fine, poignée en acier inoxydable HOE 500, verre à motif Float mat avec 7 bandes transparentes

Motif 504 panneau de porte Decoral Rusty Patina, huisserie de porte en noir foncé RAL 9005 structure fine, poignée en acier inoxydable HOE 501 black.edition en noir foncé RAL 9005 structure fine (en option), verre à motif Float mat avec 5 bandes transparentes

Motif 505 panneau de porte Decoral Rusty Patina, huisserie de porte en noir foncé RAL 9005 structure fine, poignée en acier inoxydable HOE 500, verre à motif Float mat avec 4 bandes transparentes, parties latérales avec verre à motif Float mat avec 4 bandes transparentes


Motif 177 panneau de porte Decoral chêne sauvage, huisserie de porte en noir foncé RAL 9005 structure fine, poignée en acier inoxydable HOE 700, verre décoratif Pave blanc

Motif 501 panneau de porte Decoral chêne sauvage, huisserie de porte en noir foncé RAL 9005 structure fine, poignée en acier inoxydable HOE 901 black.edition en noir foncé RAL 9005 structure fine (en option) verre décoratif Satinato

Motif 502 panneau de porte Decoral chêne sauvage, huisserie de porte RAL 9005 structure fine, poignée en acier inoxydable HOE 500, verre décoratif Satinato, parties latérales avec verre décoratif Satinato

→ Vous trouverez toutes les couleurs et surfaces à la page 18.

A GAUCHE. Porte d'entrée en aluminium ThermoSafe motif 504 panneau de porte Decoral chêne sauvage, huisserie de porte en noir foncé RAL 9005 structure fine, poignée en acier inoxydable HOE 501 black.edition en noir foncé RAL 9005 structure fine (en option), verre à motif Float mat avec 5 bandes transparentes



Motif 565



Motif 565

THERMOSAFE DECORAL

Motif 565 panneau de porte et huisserie de porte en aluminium blanc RAL 9006, satiné, poignée Design G 760 black.edition en noir foncé RAL 9005 structure fine (en option), parement de poignée Decoral Rusty Patina **1**, parties latérales avec verre décoratif Satinato

Motif 565 panneau de porte Decoral ciment clair, huisserie de porte en noir foncé RAL 9005 structure fine, poignée Design G 760 black.edition et parement de poignée en noir foncé RAL 9005 structure fine (en option), parties latérales avec verre décoratif Satinato

Motif 568 panneau de porte Decoral Rusty Patina, huisserie de porte en noir foncé RAL 9005 structure fine, poignée Design G 750 black.edition en noir foncé RAL 9005 structure fine (en option), en option avec barre d'éclairage à LED **2**, parties latérales avec verre décoratif Satinato

Motif 568 panneau de porte Decoral Rusty Patina, huisserie de porte en aluminium blanc RAL 9006, satiné, poignée Design G 750 en aluminium blanc RAL 9006, satiné (en option), en option avec barre d'éclairage à LED intégré **2**, parties latérales avec verre décoratif Satinato

→ Vous trouverez toutes les couleurs et surfaces à la page 18.



Motif 568



Motif 568



Poignées extérieures

Un design élégant à portée de main

Poignées extérieures en acier inoxydable



HOE 501 black.edition
Noir foncé RAL 9005 structure fine
Longueur de la poignée : 1000 mm


HOE 506 black.edition
Noir foncé RAL 9005 structure fine
Préparation pour intégration d'un
lecteur d'empreinte digitale
Longueur de la poignée : 1000 mm

Équipement personnalisé. Vous pouvez concevoir chaque motif de porte d'entrée au gré de vos envies. Une poignée extérieure particulière ou un vitrage spécifique ? Nous vous proposons une large gamme d'options pour personnaliser votre porte d'entrée.

Confort d'utilisation pour tous les âges. Ouvrez votre porte d'entrée facilement grâce à un système intelligent à l'aide d'un code, d'une empreinte digitale ou d'un smartphone. Avec nos sets de serrures, vous trouverez la solution intelligente qui répond à vos besoins.

→ Vous trouverez de plus amples informations dans la brochure « Portes d'entrée en aluminium ».

Poignée Design G 750



Barre en E6 / EV 1
Cache en acier inoxydable

Barre black.edition
en noir foncé RAL 9005 structure
fine (RAL au choix), cache en noir
foncé RAL 9005

Poignée Design G 760




Barre black.edition
en noir foncé RAL 9005 structure
fine, parement de poignée en noir
foncé RAL 9005 structure fine (RAL
au choix), cache en noir foncé
RAL 9005 structure fine


Poignée en aluminium anodisé
E6 / EV 1, parement de poignée
Decoral Rusty Patina, cache en
acier inoxydable

Le parement de poignée est également disponible en Decoral .NOUVEAU

Longueur de poignée maximale 2100 mm



- 1 Ciment clair
- 2 Rusty Patina
- 3 Chêne sauvage
- 4 Bois de grange
- 5 Bois de grange gris



- 1 Ciment clair
- 2 Rusty Patina
- 3 Chêne sauvage
- 4 Bois de grange
- 5 Bois de grange gris

A noter :

Pour des raisons techniques d'imprimerie, les décorations et surfaces représentées n'ont pas de caractère contractuel. Demandez conseil à votre partenaire commercial Hörmann.

Découvrez la qualité Hörmann pour constructions neuves et rénovations

Hörmann : pour une conception intégrale optimale. Des solutions harmonisées dans les moindres détails vous garantissent des produits haut de gamme à la fonctionnalité optimale dans tous les domaines.

PORTES DE GARAGE. MOTORISATIONS DE PORTE ET PORTAIL. PORTES D'ENTREE. PORTES D'INTERIEUR. PORTES EN ACIER. HUISSERIES.



Les portes représentées sont parfois dotées d'équipements spéciaux et ne correspondent par conséquent pas toujours à l'exécution standard. Pour des raisons techniques d'imprimerie, les teintes et surfaces représentées n'ont pas de caractère contractuel. Droits d'auteur réservés. Reproduction, même partielle, uniquement avec notre autorisation. Sous réserve de modifications.