

Des avantages produit exclusifs



Portillon incorporé avec seuil plat
Vitrage synthétique DURATEC



Portes sectionnelles Hörmann avec portillon incorporé sans butée de seuil



- Réduit les risques d'accident
- Seuil plat en acier inoxydable
- Passage aisé pour véhicule et matériel roulant
- Etanchéité optimale grâce à un profil de seuil réglable avec joint souple
- Sous certaines conditions :

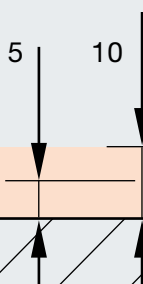
Accès pour personnes à mobilité réduite (porte jusqu'à 7000 mm de largeur)

Portillon de secours (porte jusqu'à 5500 mm de largeur)

Les portillons incorporés avec seuil plat Hörmann sont également utilisables en fonction automatique grâce à la cellule photoélectrique embarquée VL2.

Exclusivité Hörmann

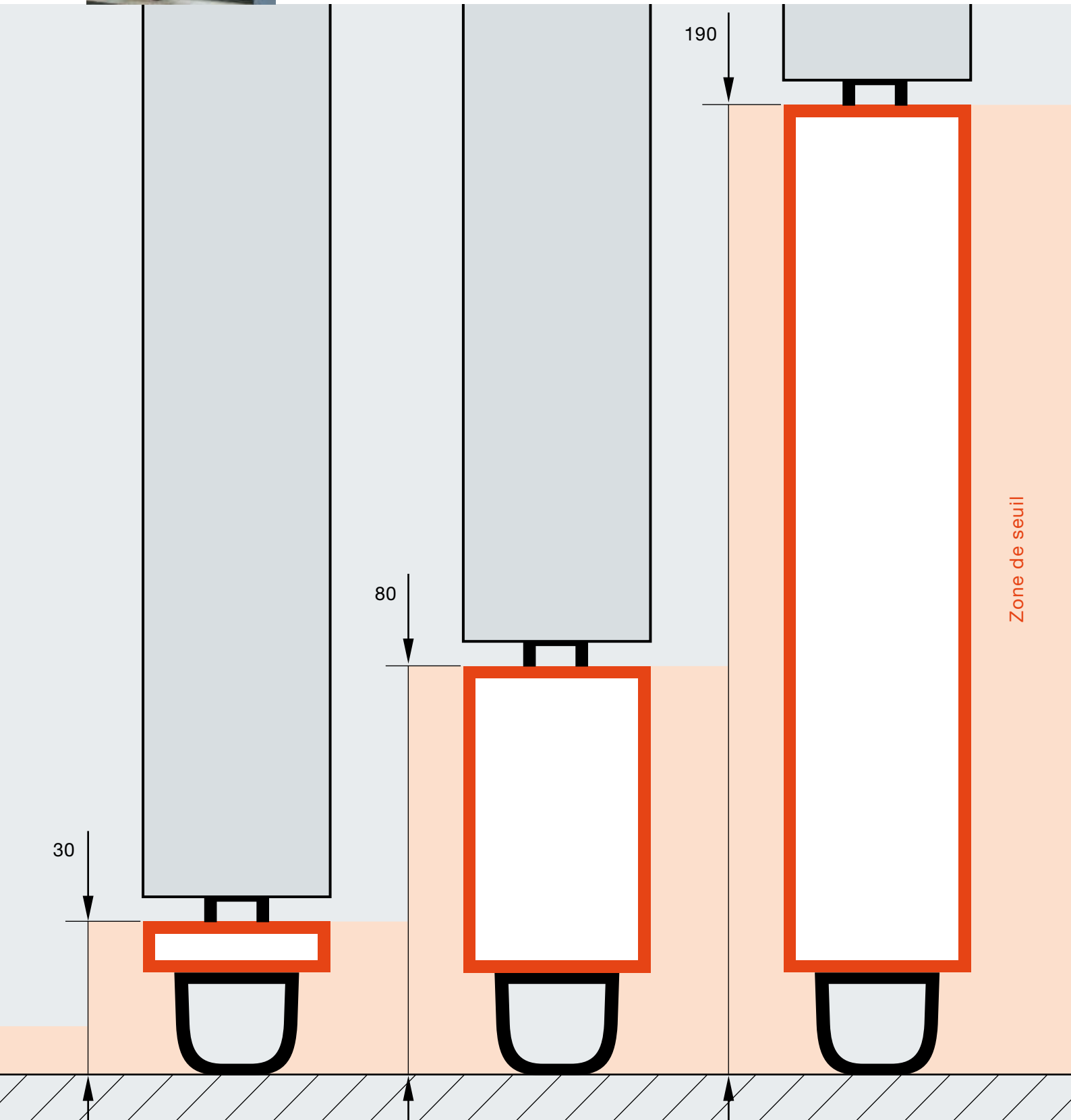
BREVET EUROPEEN



Hörmann

De série : portillon incorporé **avec seuil** extrêmement plat, avec seulement 5 mm à l'extérieur et 10 mm (13 mm à partir d'une largeur de porte de 5500 mm) au point le plus haut – risque de trébuchement réduit

Portes concurrentes avec portillon incorporé et butée de seuil



Concurrent A

Portillon incorporé avec seuil de 30 mm de hauteur – risque de trébuchement élevé, passage en véhicule impossible

Concurrent B

Portillon incorporé avec seuil de 80 mm de hauteur – risque de trébuchement élevé, passage en véhicule impossible

Concurrent C

Portillon incorporé avec seuil de 190 mm de hauteur, risque de trébuchement et forte altération du passage libre

Vitrage synthétique DURATEC



Exclusivité Hörmann



Vitrage synthétique DURATEC extrêmement résistant aux rayures

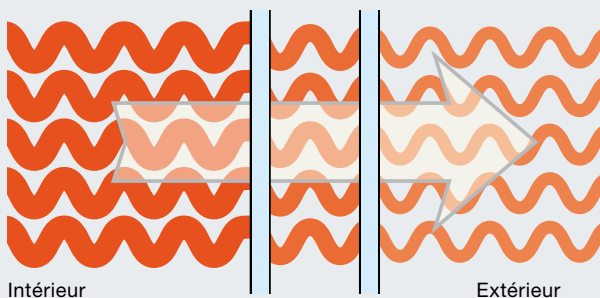
- Longévité de la transparence des vitres
- Revêtement de surface spécial avec la qualité des blocs optiques automobiles
- Résistance élevée aux rayures
- De série, sans supplément



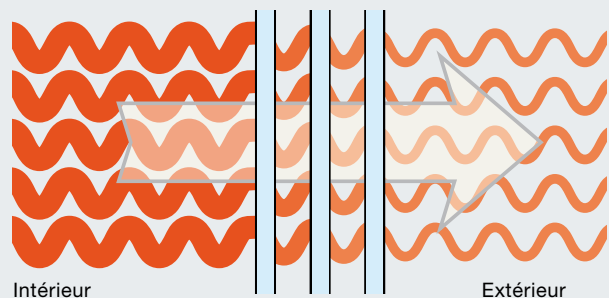
Vitrage synthétique traditionnel à sensibilité élevée aux rayures

Meilleure isolation thermique

Un autre avantage du vitrage DURATEC de 26 mm d'épaisseur réside dans l'amélioration considérable de l'isolation thermique. Le coefficient de transmission thermique est réduit jusqu'à 20 % par rapport au vitrage de 16 mm. Un triple vitrage, avec une isolation thermique encore meilleure, est également disponible en option.



Double vitrage DURATEC, isolation thermique améliorée jusqu'à 20 % pour une épaisseur de vitre de 26 mm



Triple vitrage DURATEC, isolation thermique améliorée jusqu'à 30 % par rapport au vitrage de 16 mm