

Hörmann Bloc-porte HF 30 A-1

Coupe-feu 1/2 heure

Certifié CTICM 98-V-370



Trappe HF 30 T, laquée par le client

Descriptif produit / Standard

Panneau de porte	45 mm d'épaisseur
Sens d'ouverture:	panneau de porte réversible gauche/droite
	Recouvrement de feuillure sur 2 côtés, feuillure fine
	Epaisseur de tôle 0,9 mm
	Rigidité par ossature intérieure en acier plat
	Laine minérale
	Joint coupe-feu intumescent Hörmann en haut et en bas
Huisserie	Huisserie d'angle spéciale
	La cornière inférieure interchangeable peut, au besoin, être enlevée
	Joint d'étanchéité synthétique sur 4 côtés
	Pattes d'ancrage soudées
Surface	Panneau de porte et huisserie galvanisés avec peinture d'apprêt à base de poudre blanc-gris (comparable au RAL 9002)
Serrure	Serrure à encastrer avec réservation pour cylindre, européen réversible gauche/droite
Béquilles	Garniture à béquilles synthétique noire avec noyau en acier pour cylindre profilé et clé à gorge avec pièce intercalaire pour clé à gorge et 1 clé à gorge
Paumelles	1 paumelle de construction, 1 paumelle à ressort
Points anti-dégondage	2 points anti-dégondage en acier



Recouvrement de feuillure sur 2 côtés, feuillure fine

Accessoires spéciaux (en option)

Serrures	Serrure anti-panique avec noyau séparé pour béquilles
	Serrure anti-panique à 1/2 tour pour bouton fixe et béquille
	Cylindre profilé longueur 61 mm
Garnitures à béquille	Garniture à béquilles avec plaques de propreté courtes, synthétique, alu, inox
	Garniture anti-panique avec plaques de propreté courtes, synthétique, alu, inox
	Garniture à béquilles avec rosettes, synthétique, alu, inox
	Garniture anti-panique à béquilles avec rosettes, synthétique, alu, inox
Ferme-portes	Barre anti-panique type ISEO Push Bar GEZE TS 4000

Montage dans:	• Maçonnerie	min. 110 mm
	• Béton	min. 100 mm



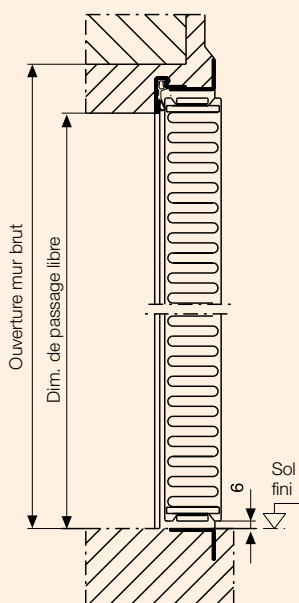
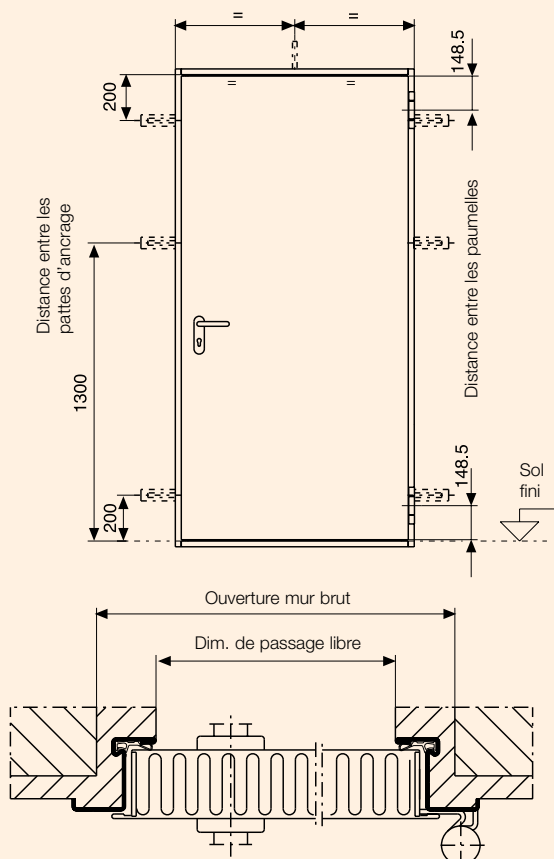
Hörmann Bloc-porte HF 30 A-1

Coupe-feu 1/2 heure

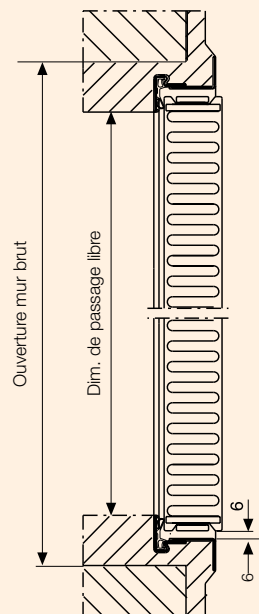
Certifié CTICM 98-V-370



Caractéristiques



Représentation sans cornière interchangeable (sans seuil)



Représentation avec cornière interchangeable (avec seuil)

Largeur passage libre = largeur mur brut - 78 mm
Hauteur passage libre = hauteur mur brut - 39 mm

Mise à jour 10.07) 84 537 F/P -
Date d'impression 10.07

Dimensions standards

Résistance au feu

Bloc-porte coupe-feu HF 30 A-1

Passage libre Dim. de commande	Ouverture mur brut	Dim. hors-tout bâti Hauteur depuis niveau fini	Coupe-feu sous conditions	Pare-flamme
Largeur x Hauteur	Largeur x Hauteur	Largeur x Hauteur		
800 x 2025	878 x 2064	910 x 2068	1/ 2 heure	1/ 2 heure
800 x 2100	878 x 2139	910 x 2143	1/ 2 heure	1/ 2 heure
900 x 2025	978 x 2064	1010 x 2068	1/ 2 heure	1/ 2 heure
900 x 2100	978 x 2139	1010 x 2143	1/ 2 heure	1/ 2 heure
1000 x 2025	1078 x 2064	1110 x 2068	1/ 2 heure	1/ 2 heure
1000 x 2100	1078 x 2139	1110 x 2143	1/ 2 heure	1/ 2 heure

Dimensions standards trappe coupe-feu HF 30 T

800 x 800	878 x 878	910 x 910	1/ 2 heure	1/ 2 heure
-----------	-----------	-----------	------------	------------

Dimensions autorisées

bloc-porte coupe-feu HF 30 A-1

Passage libre/ Dim. Commande

De 700 x 1400
à 1100 x 2100

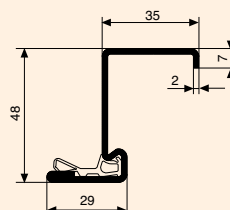
Dimensions autorisées

trappe coupe-feu HF 30 T

Passage libre/ Dim. Commande

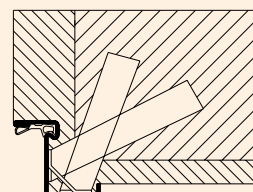
De 557 x 716
à 1000 x 1432

Type d'huissérie



Huissérie d'angle spéciale pour montage dans maçonnerie et béton

Type de montage



Huissérie d'angle spéciale avec pattes de scellement